


Specyfikacja dla naklejanego nadruku cyfrowego

1. Wszystkie bitmapy powinny być wklejone i osadzone w dokumencie w systemie kolorów CMYK.
2. Wszystkie teksty powinny być zamienione na krzywe.
3. Projekt powinien być rozgrupowany.
4. Wszystkie barwy obiektów muszą być w formacie CMYK.
5. Projekt musi zawierać nadlewki (wystawać poza obszar nadruku) minimum po 3 mm z każdej strony, a środek powinien być w całości wypełniony.
6. Prosimy nie stosować regularnych, okrągłych napisów, ani form graficznych równo oddalonych od krawędzi płytki.
7. Zaleca się unikania rozległych i ciemnych apli.
8. Akceptowane przez nas formaty projektu: CDR (max V9), JPG, TIF, GIF, PSD (max v6)
9. W przypadku przesłania plików CDR lub PSD należy dodatkowo przesłać poglądowy plik JPG.

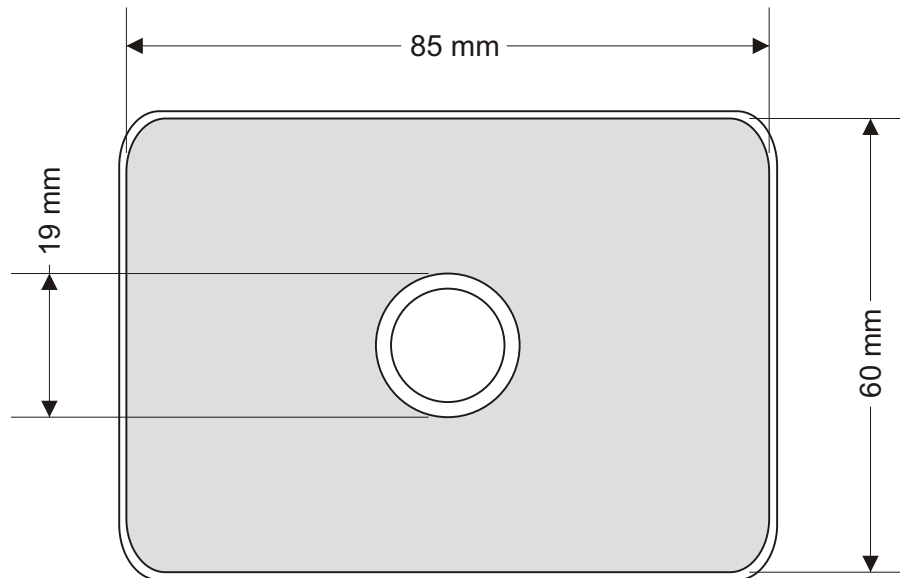
UWAGA! A7Z nie odpowiada za błędy w druku spowodowane niedostosowaniem się do niniejszej specyfikacji.

copyright (c) A7Z, luty 2007

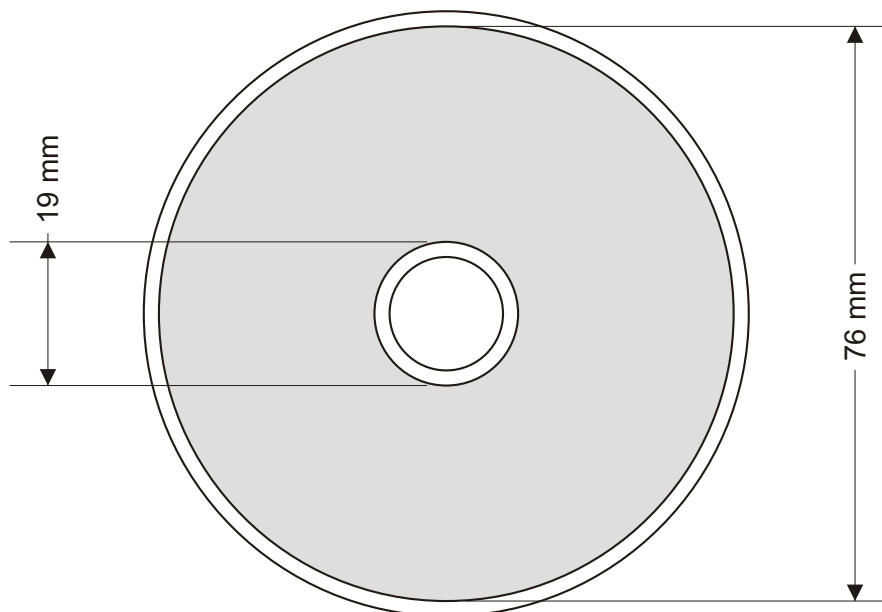
Wymiary nadruku (należy doliczyć nadlewki)



Standardowa płyta CD i DVD



Wizytówka CD



Mini CD

Specyfikacja dla nadruku metodą sitodruku

Minimalna punktacja tekstu (pt)

Czcionka bezszeryfowa: pozytyw-6, kontra-7

Czcionka szeryfowa: pozytyw-6, kontra-7

Minimalna grubość linii (mm)

Czcionka bezszeryfowa: pozytyw-0,1, kontra-0,15

Druk wielokolorowy:

Klisze (max. 5 kolorów) - pozytyw prawoczytelny (sitodruk)

ewentualna LINIATURA RASTRA - 120 lpi

wymagane: numery kolorów - wzornik Pantone

minimalne krycie - 10%

Druk w pełnym kolorze:

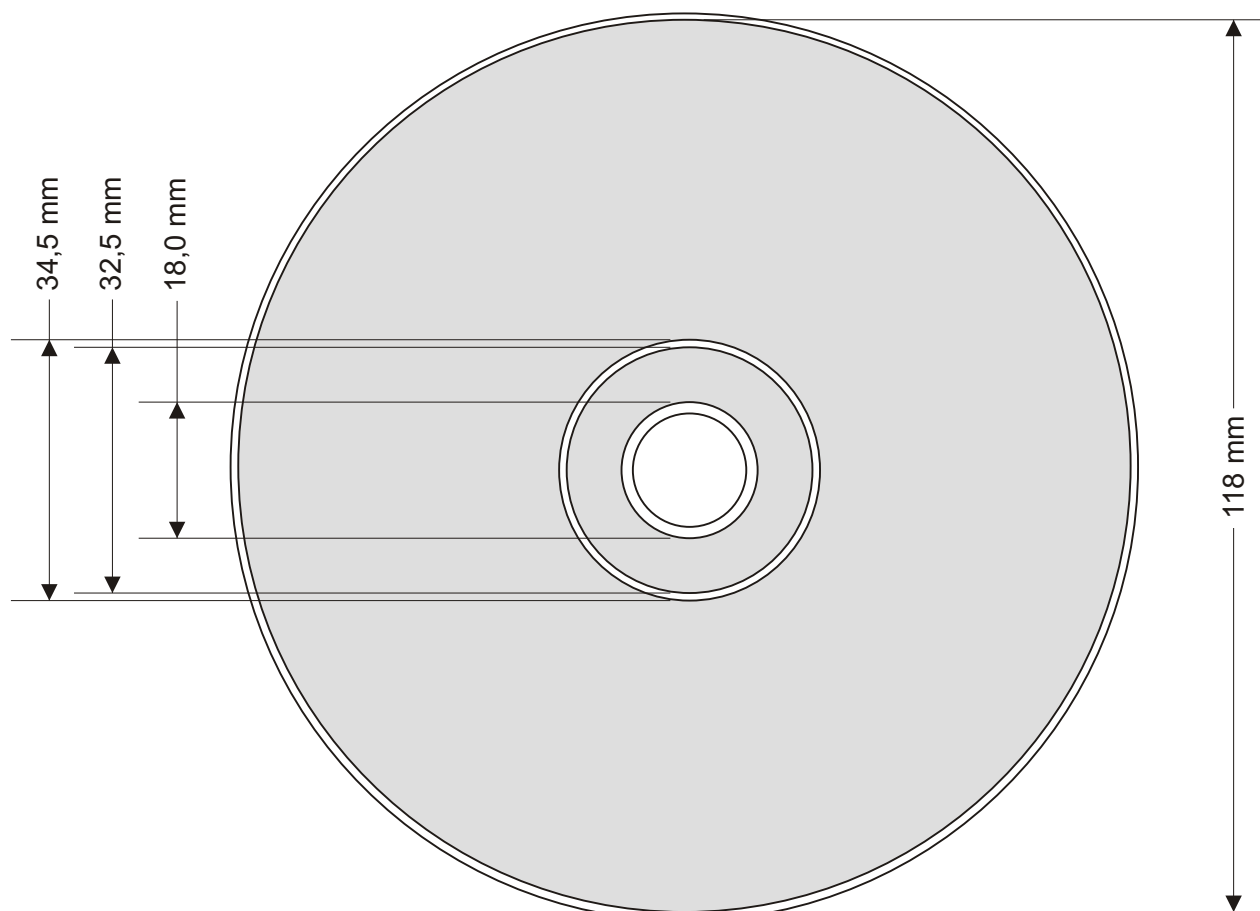
klisze - pozytyw prawoczytelny (sitodruk) CMYK

konieczna LINIATURA RASTRA - 120 lpi

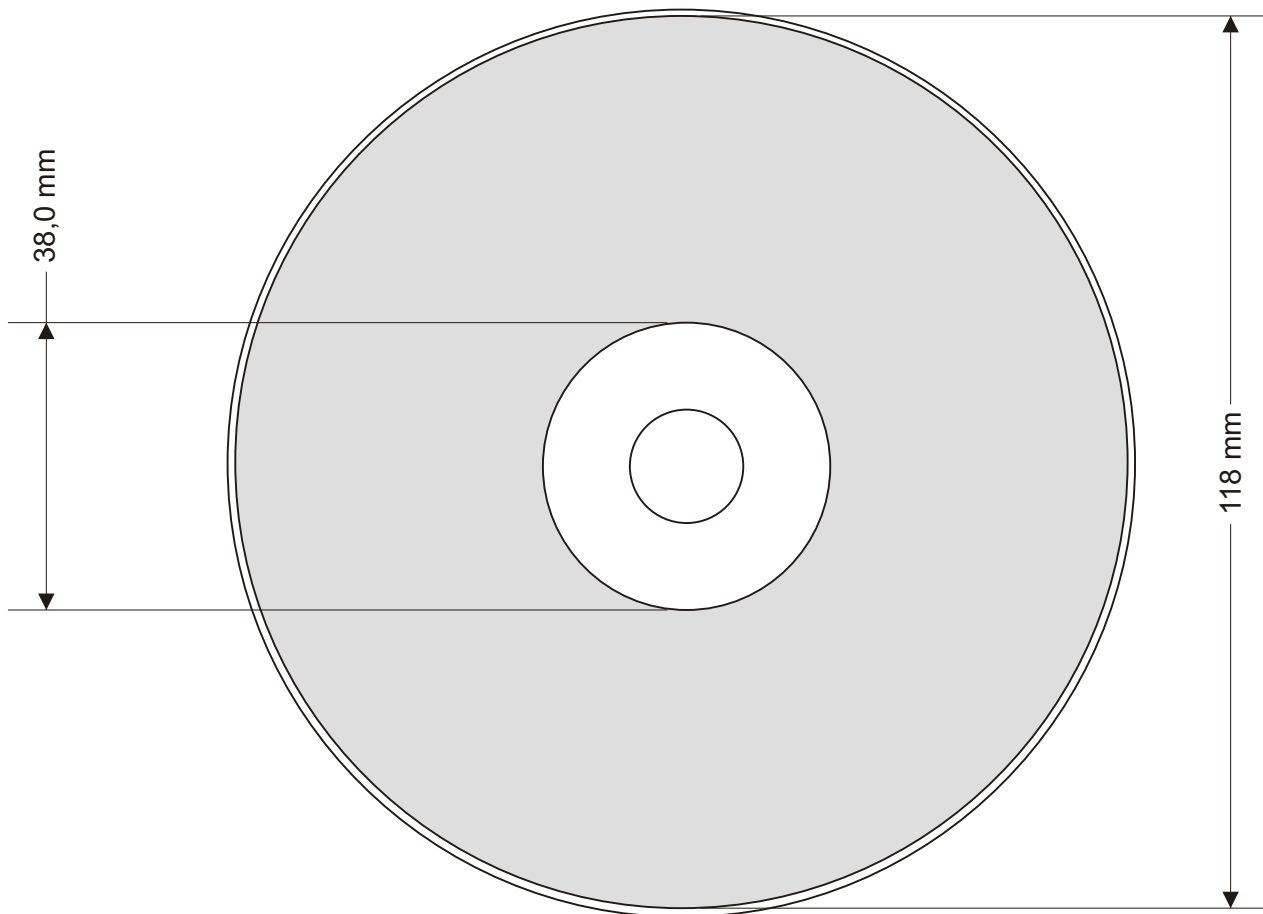
Pasery:

grubość linii - nie większa niż 0,1 mm

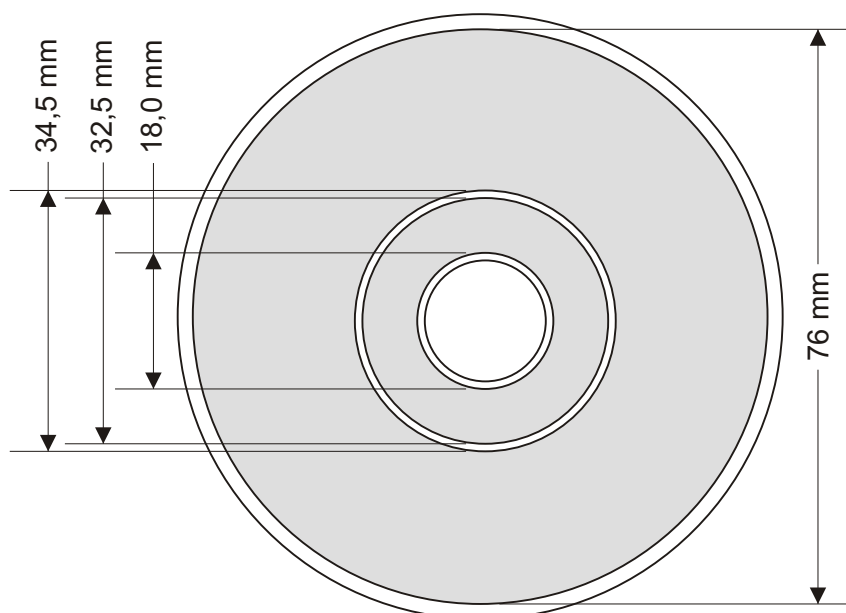
rozmieszczenie - nie mniej niż 12 mm poza polem zadruku



Pole zadruku (na apli) 18-118 mm

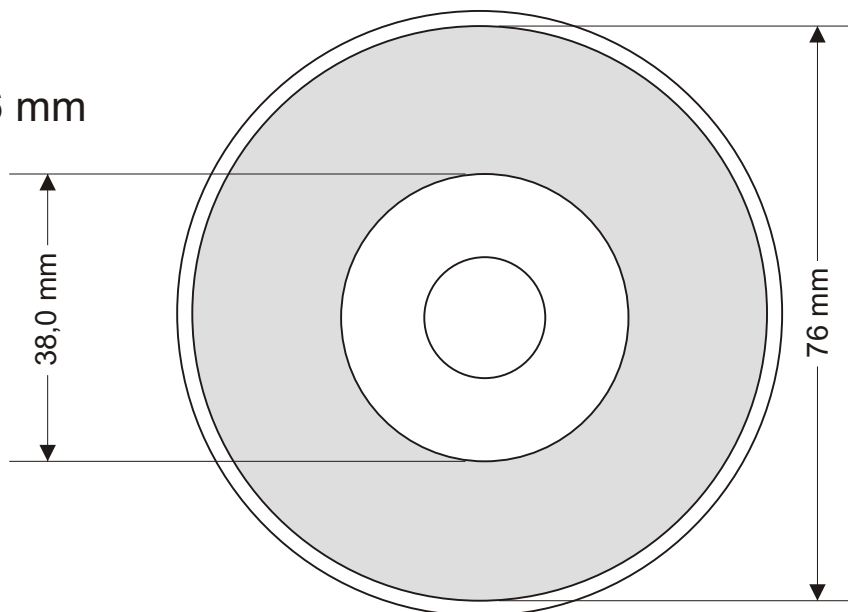


Pole zadruku (na apli) 38-118 mm

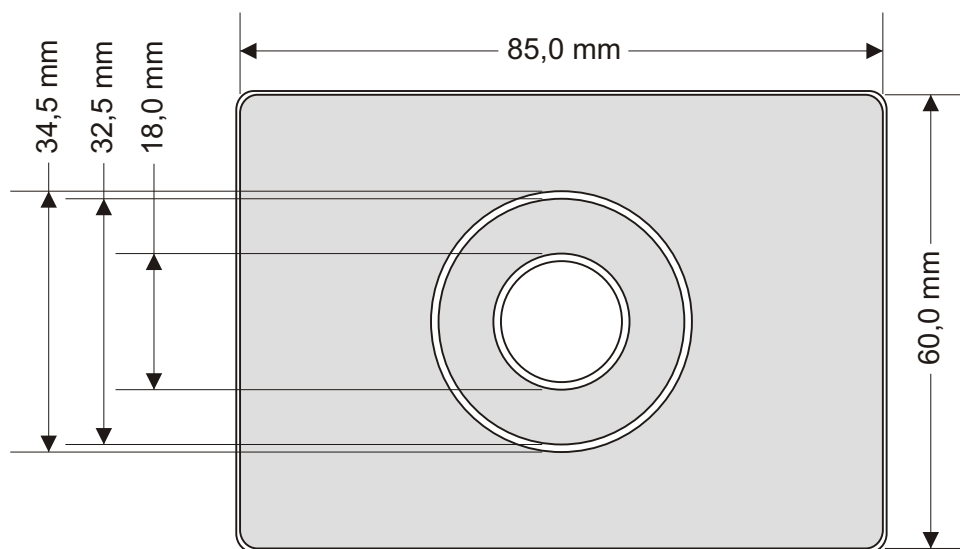


Mini CD
Pole zadruku (na apli) 18-76 mm

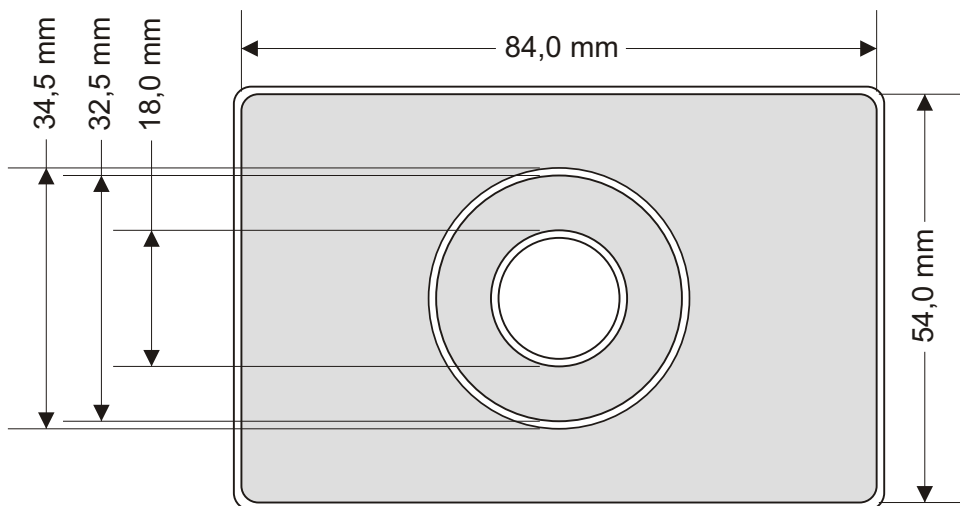
Mini CD
Pole zadruku (na apli) 38-76 mm



Wizytówka CD-R
nagrywana



Wizytówka CD
tłoczona




Specyfikacja dla offsetowego nadruku na płytach tłoczonych

1. Wszystkie bitmapy powinny być wklejone i osadzone w dokumencie w systemie kolorów CMYK.
2. Wszystkie teksty powinny być zamienione na krzywe.
3. Projekt powinien być rozgrupowany.
4. Wszystkie barwy obiektów muszą być w formacie CMYK.
5. Projekt musi zawierać nadlewki (wystawać poza obszar nadruku) minimum po 3 mm z każdej strony, a środek powinien być w całości wypełniony.
6. Prosimy nie stosować regularnych, okrągłych napisów, ani form graficznych równo oddalonych od krawędzi płytki.
7. Zaleca się unikania rozległych i ciemnych apli.
8. Akceptowane przez nas formaty projektu: CDR (max V9), JPG, TIF, GIF, PSD (max v6)
9. W przypadku przesłania plików CDR lub PSD należy dodatkowo przesłać poglądowy plik JPG.

UWAGA! A7Z nie odpowiada za błędy w druku spowodowane niedostosowaniem się do niniejszej specyfikacji.

copyright (c) A7Z, luty 2007

Wymiary nadruku (należy doliczyć nadlewki)



Pole zadruku (na apli) 20-116 mm